Consignes des fiches

15 **Cachecache**

Colorie le dessin, puis découpe le long des lignes pointillées. Ce sont les brins d'herbe. Replie-les vers le haut. Tous les insectes sont cachés !

16 **Puzzle papillon**

Découpe le puzzle le long des lignes pointillées. Assemble le puzzle. Colle-le sur une feuille de papier. Colorie le papillon.

17 **Puzzle voiture**

Découpe le puzzle le long des lignes pointillées. Assemble le puzzle. Colle-le sur une feuille de papier. Colorie la voiture.

18 **Lion en cage**

Colorie le lion. Découpe le long des lignes pointillées. Colle les bandelettes sur la cage, pas trop près les unes des autres. Ce sont les barreaux.

19 **Puzzles chiens**

Découpe le long des lignes pointillées. Assemble chaque chien. Colle-les sur une feuille de papier, puis colorie les chiens.

20 **Salade de fruits**

Découpe les petites cartes le long des lignes pointillées. Assemble chaque fruit. Colle-les sur une feuille, puis colorie les fruits.

21 **Au feu, les pompiers !**

Découpe les images. Classe les images de l'histoire dans le bon ordre. Colle les images sur une feuille de papier. Colorie-les.

22 **Chasse au trésor**

Découpe les images. Classe les images de l'histoire dans le bon ordre. Colle les images sur une feuille de papier. Colorie-les.

23 **Château de sable**

Découpe les images. Classe les images de l'histoire dans le bon ordre. Colorie toutes les images puis agrafe-les pour former un petit livre. Que racontent-elles ? Invente une petite histoire !

☆☆



© Averbode - Liesbet Slegers



© Averbode - Lesiet Slegers

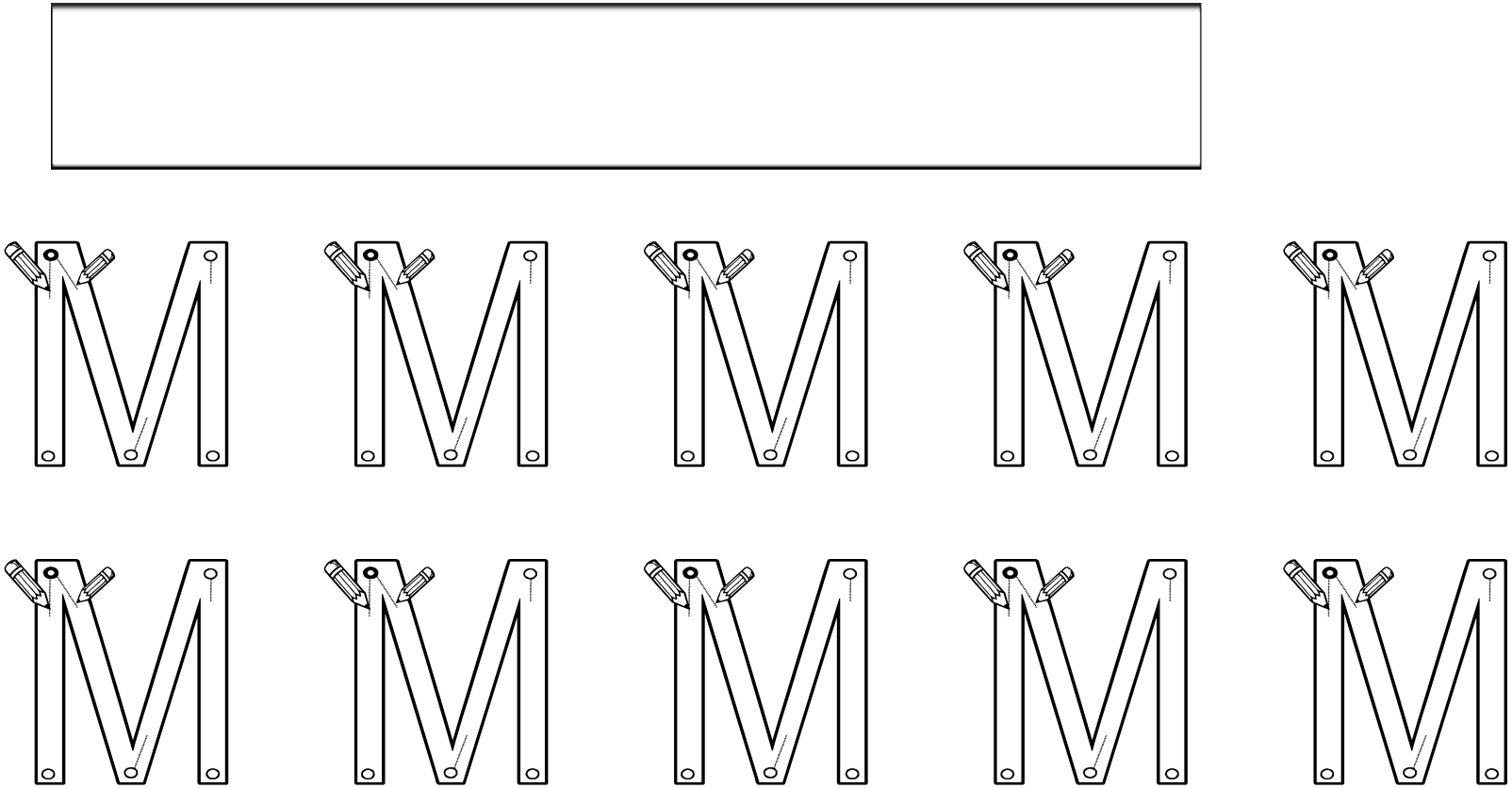

<u>Atelier ECRITURE</u> : J’apprends à écrire des lettres.

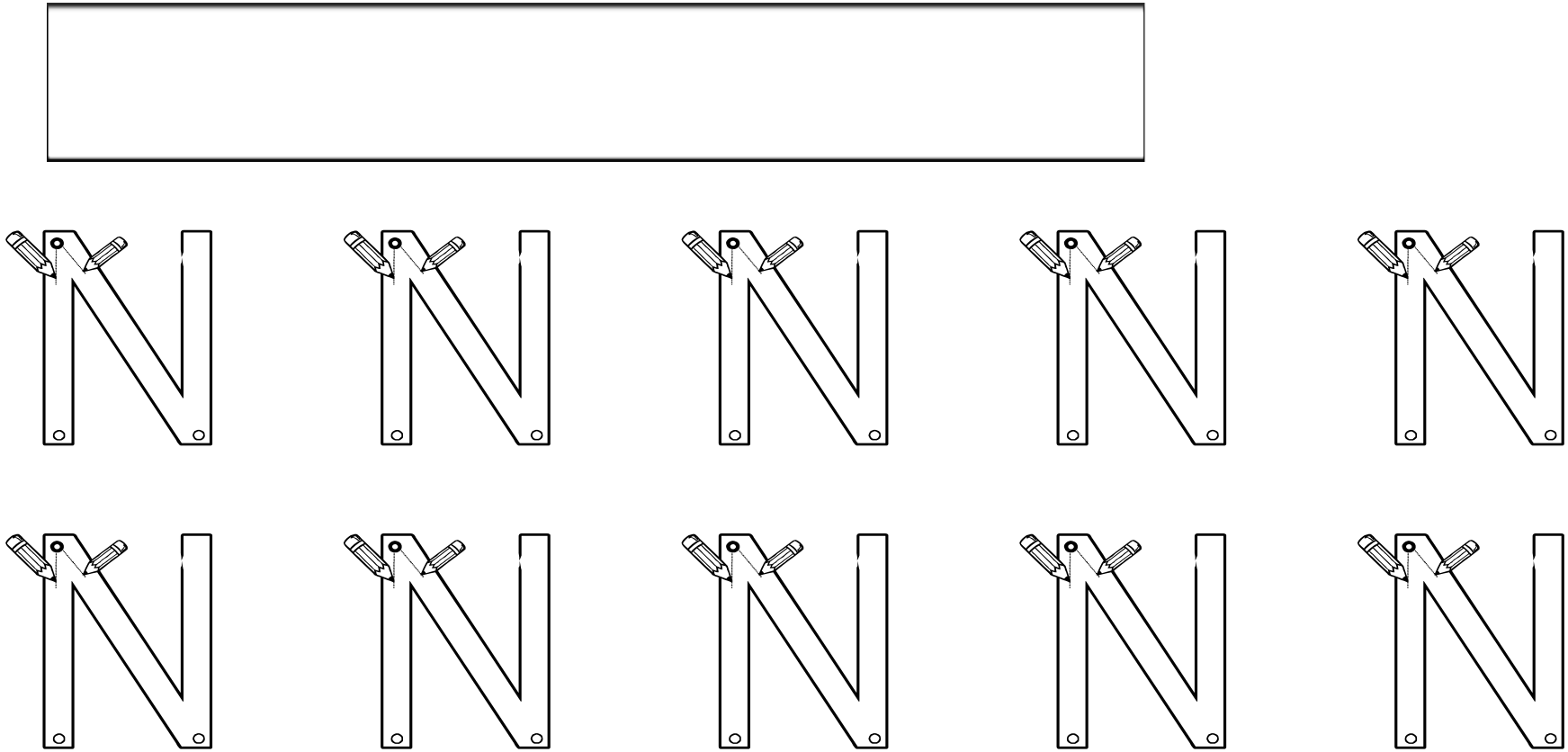

Atelier ECRITURE : J’apprends à écrire des lettres.

EBLA EDITIONS

Prénom: ..... **Date:** .....

QUANTITES ET NOMBRES 2
niveau 1

Compétences : *- Construire des collections de 1, 2 ou 3 éléments*
- Associer l'écriture chiffrée et la quantité qui lui correspond

● ***Consignes :*** Sur le couvercle de chaque bocal un chiffre est écrit.
Dans chaque bocal, ***colorie*** autant de bonbons que l'indique le chiffre écrit sur le couvercle.

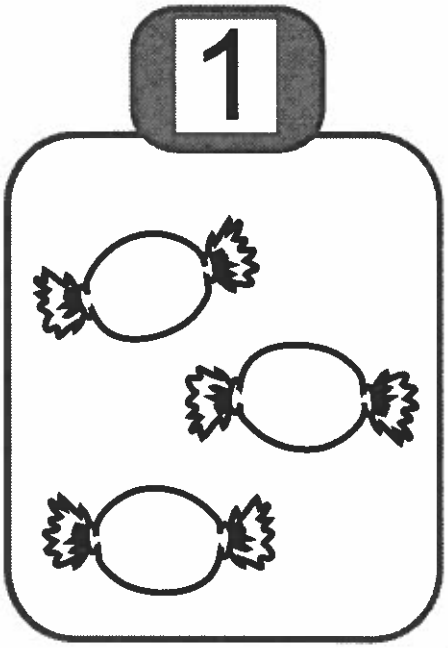



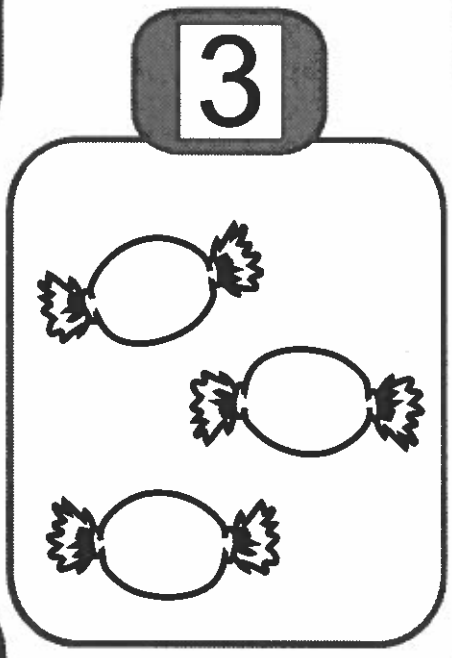



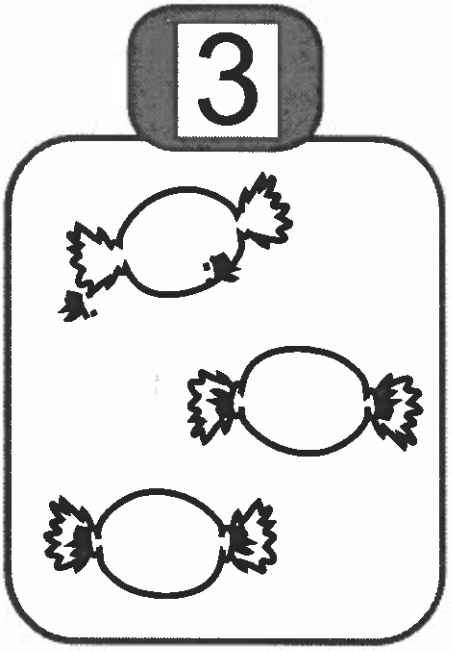

EBLA EDITIONS	**Prénom:** ..... **Date:**	**QUANTITES ET NOMBRES 3**

Compétence : *- Construire des collections de 4 éléments*

● ***Consigne :*** Sur chaque vêtement, ***colle*** 4 boutons.