Consignes des fiches

Mmmm, les bons gâteaux !

Colorie les gâteaux. Découpe-les. Décore toi-même le dernier gâteau.

Maisons

Découpe les triangles qui sont au bas de la page. Ce sont les toits. Colle-les sur les maisons, puis colorie tout.

Quelles bonnes glaces !

Découpe les cornets. Colle-les sous les glaces, puis colorie tout.

Drôles de chapeaux

Découpe les chapeaux. Colle-les sur les clowns puis colorie tout.

La fête des sorcières

Découpe les chapeaux. Colle-les sur les sorcières, puis colorie tout.

C'est la fête !

Découpe le drapeau le long des lignes pointillées. Colorie-le. Fais une longue guirlande de drapeaux.

© Averbode - Liesbet Slegers

☆☆



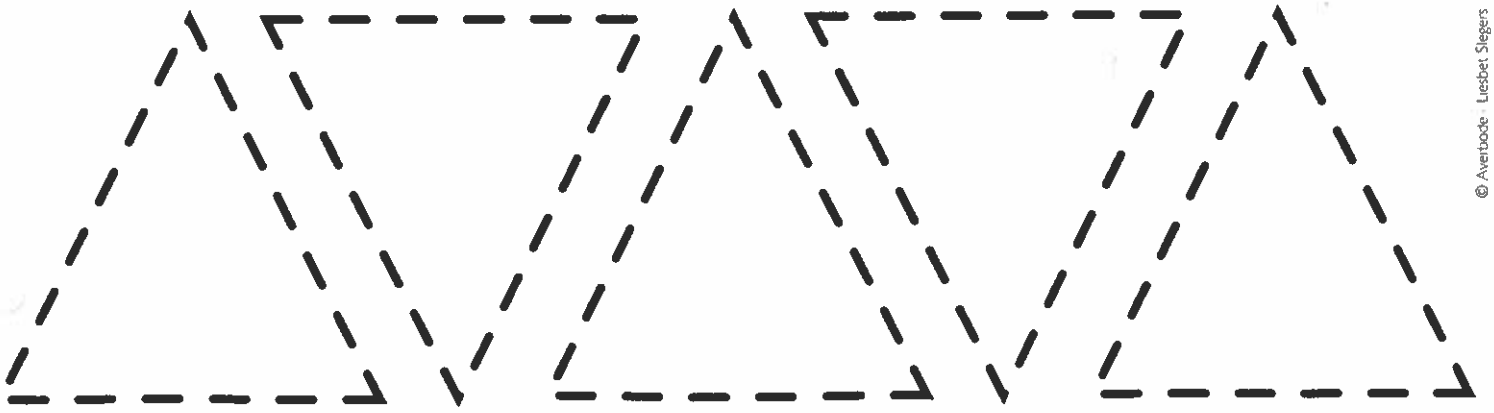

© Avertoode - Liesbet Slegers



<u>Atelier ECRITURE</u> : J’apprends à écrire des lettres.

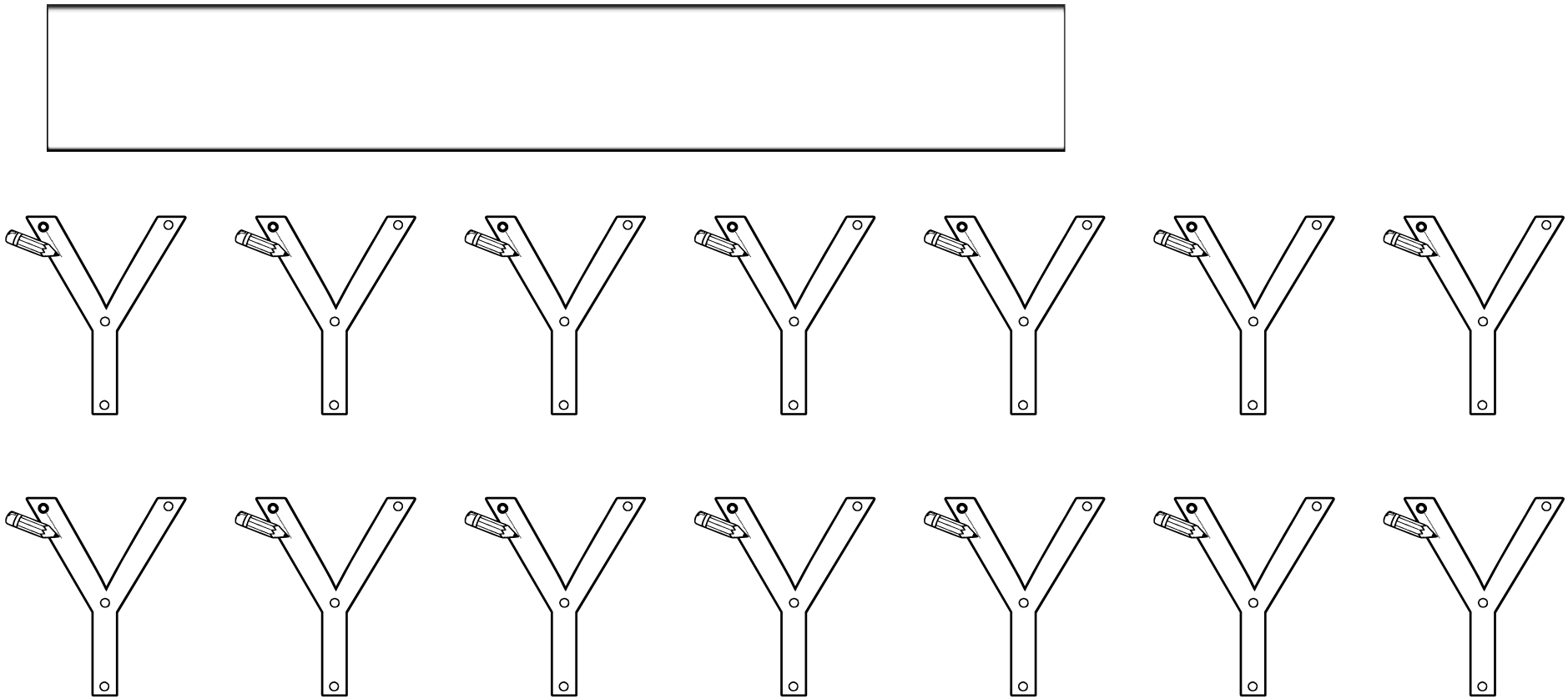

<u>Atelier ECRITURE</u> : J’apprends à écrire des lettres.

EBLA EDITIONS

Prénom: ..... **Date:** .....

QUANTITES ET NOMBRES 5
niveau 1

Compétence : *- Lire un codage (lire les chiffres de 1 à 4 puis réaliser des collections de 1, 2 ,3 ou 4 éléments)*

● ***Consignes :*** ***Lis*** la liste des fruits , extraite d'une recette de salade de fruits.
Dans le saladier, ***colle*** les fruits nécessaires à la confection d'une salade de fruits.

LA SALADE DE FRUITS





EBLA EDITIONS

Prénom: ..... **Date:** .....

QUANTITES ET NOMBRES 5
niveau 2

Compétence : *- Lire un codage (lire les chiffres de 1 à 4 puis réaliser des collections de 1, 2 ,3 ou 4 éléments)*

● ***Consignes : Lis*** la liste des fruits , extraite d'une recette de salade de fruits.
Dans le saladier, ***colle*** les fruits qui manquent pour la confection d'une salade de fruits.

LA SALADE DE FRUITS



A découper pour 2 enfants (Fiche 1 - niveaux 1 et 2)

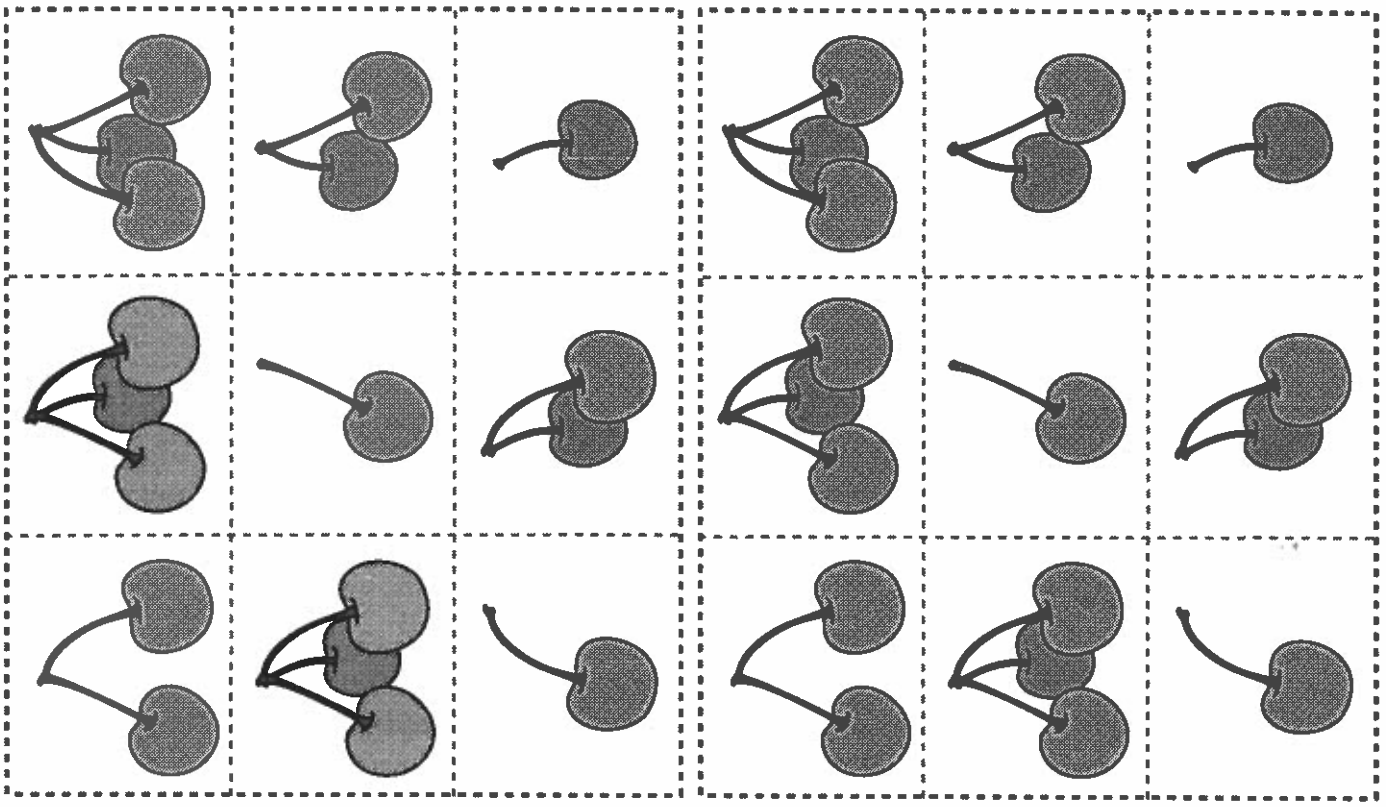
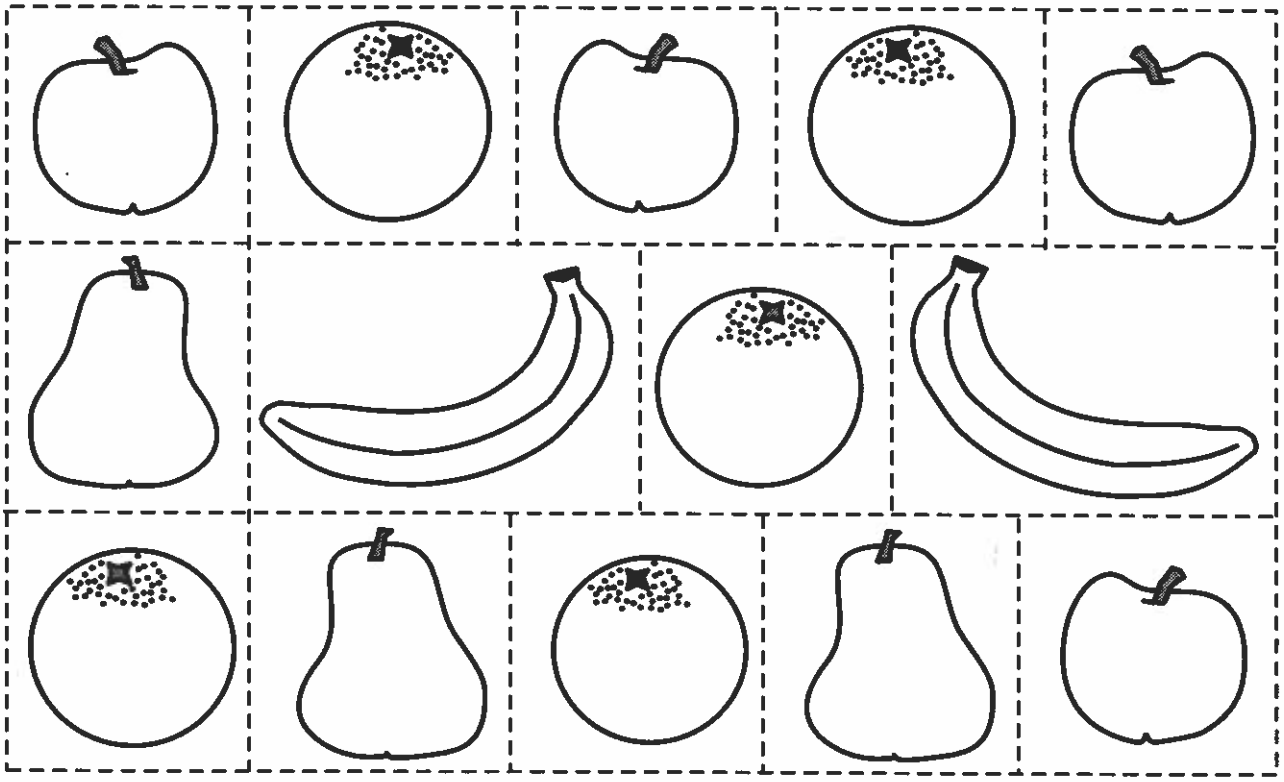
A découper pour 1 enfant (Fiche 5 - niveaux 1 et 2)