

Consignes des FICHES

15

CACHECACHE

Colorie le dessin, puis découpe le long des lignes pointillées. Ce sont les brins d'herbe. Replie-les vers le haut. Tous les insectes sont cachés !

16

PUZZLE PAPILLON

Découpe le puzzle le long des lignes pointillées. Assemble le puzzle. Colle-le sur une feuille de papier. Colorie le papillon.

17

PUZZLE VOITURE

Découpe le puzzle le long des lignes pointillées. Assemble le puzzle. Colle-le sur une feuille de papier. Colorie la voiture.

18

Lion en cage

Colorie le lion. Découpe le long des lignes pointillées. Colle les bandelettes sur la cage, pas trop près les unes des autres. Ce sont les barreaux.

19

PUZZLES CHIENS

Découpe le long des lignes pointillées. Assemble chaque chien. Colle-les sur une feuille de papier, puis colorie les chiens.

20

SALADE DE FRUITS

Découpe les petites cartes le long des lignes pointillées. Assemble chaque fruit. Colle-les sur une feuille, puis colorie les fruits.

21

AU FEU, LES POMPIERS !

Découpe les images. Classe les images de l'histoire dans le bon ordre. Colle les images sur une feuille de papier. Colorie-les.

22


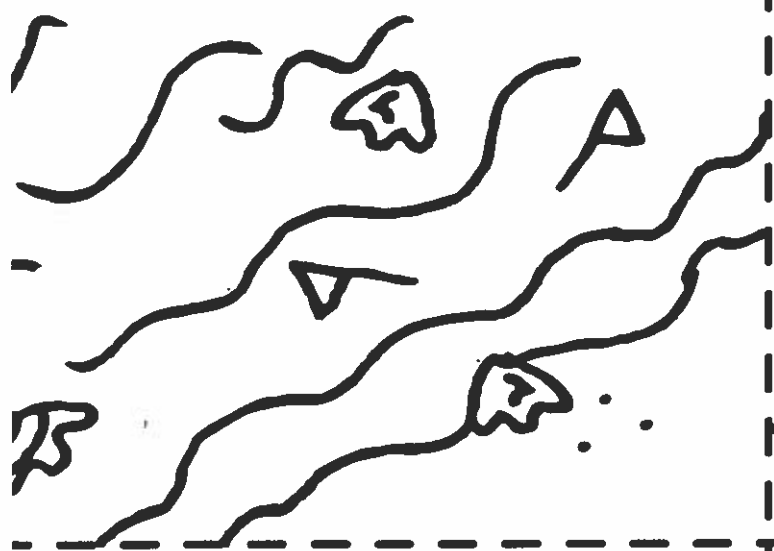



CHASSE AU TRÉSOR

Découpe les images. Classe les images de l'histoire dans le bon ordre. Colle les images sur une feuille de papier. Colorie-les.

23

CHÂTEAU DE SABLE

Découpe les images. Classe les images de l'histoire dans le bon ordre. Colorie toutes les images puis agrafe-les pour former un petit livre. Que racontent-elles ? Invente une petite histoire !



Consignes des FICHES

mmmm, LES BONS GÂTEAUX !

Colorie les gâteaux. Découpe-les. Décore toi-même le dernier gâteau.

maisons

Découpe les triangles qui sont au bas de la page. Ce sont les toits. Colle-les sur les maisons, puis colorie tout.

QUELLES BONNES GLACES !

Découpe les cornets. Colle-les sous les glaces, puis colorie tout.

DRÔLES DE CHAPEAUX

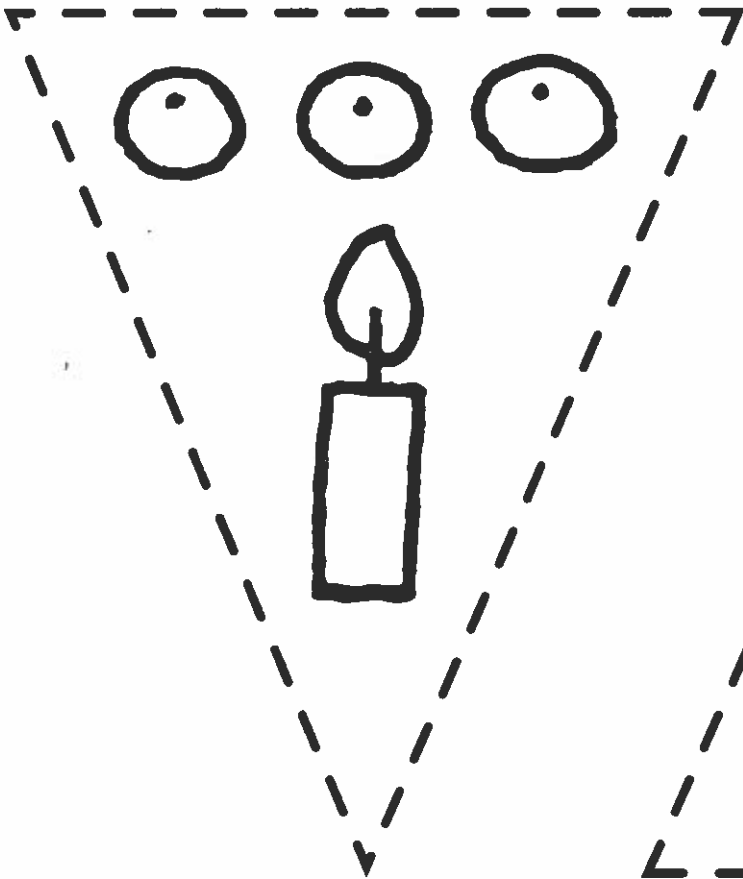

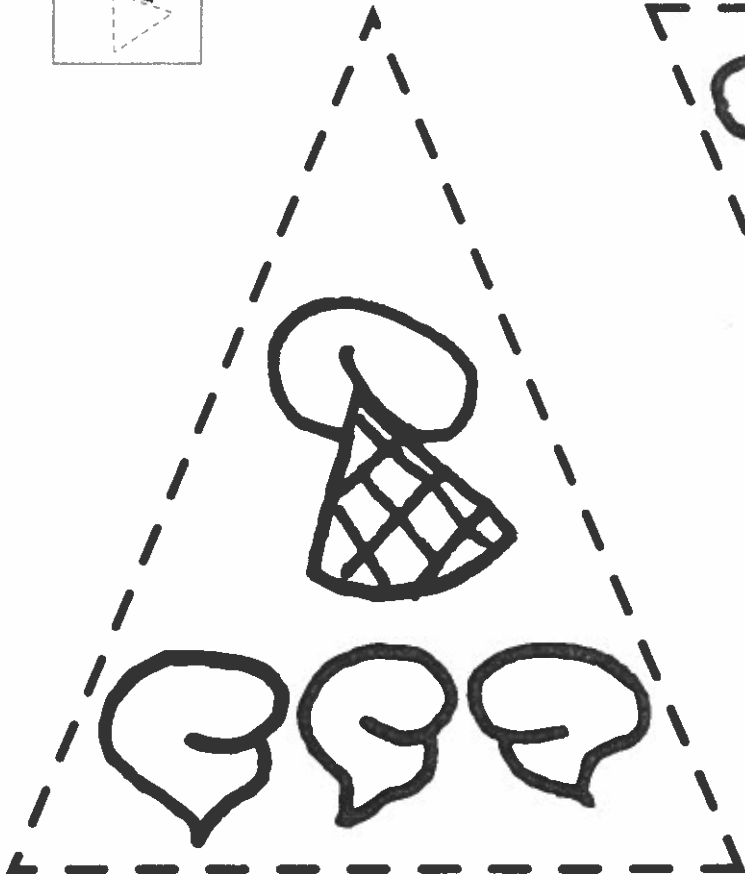
Découpe les chapeaux. Colle-les sur les clowns puis colorie tout.

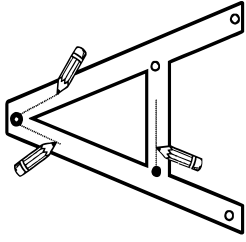
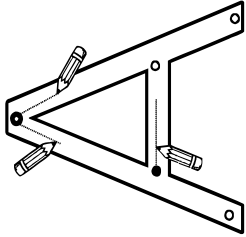
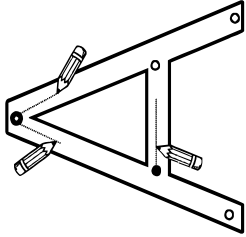
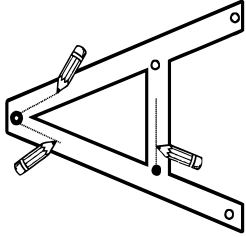
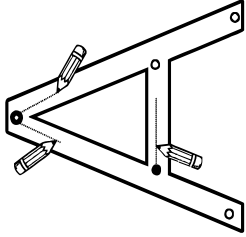
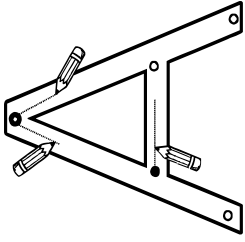
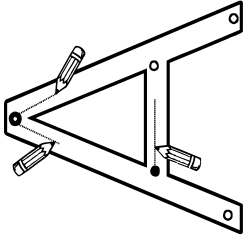
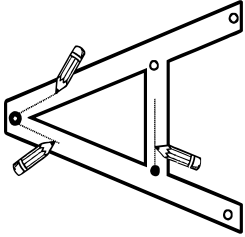
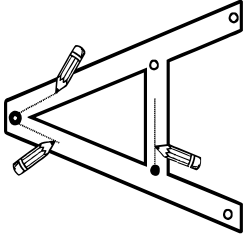
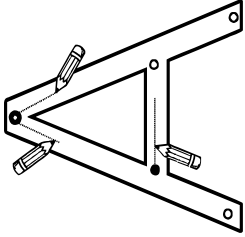

La FÊTE DES SORCIÈRES

Découpe les chapeaux. Colle-les sur les sorcières, puis colorie tout.

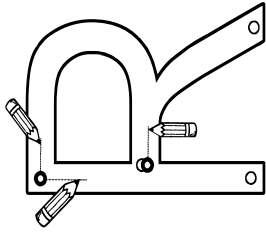
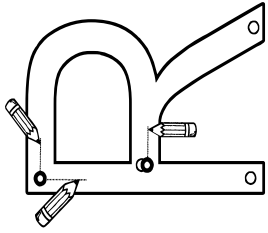
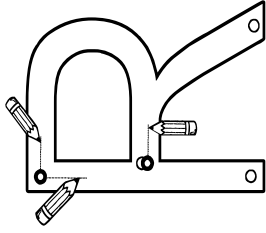
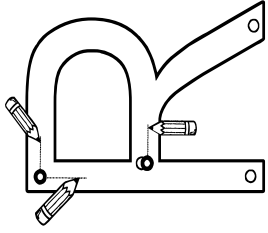
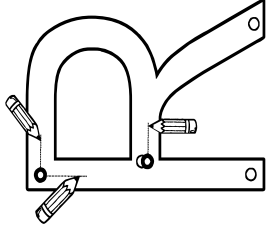
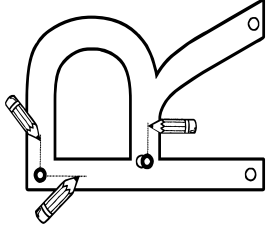
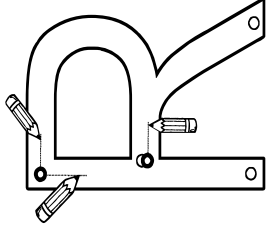
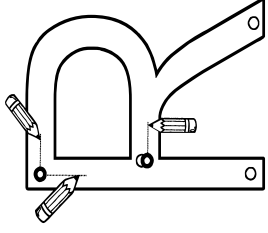
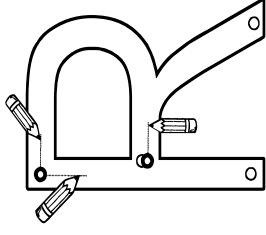
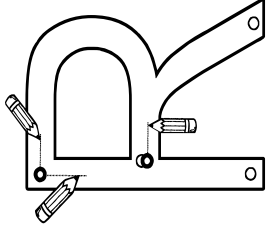

C'EST LA FÊTE !

Découpe le drapeau le long des lignes pointillées. Colorie-le. Fais une longue guirlande de drapeaux.





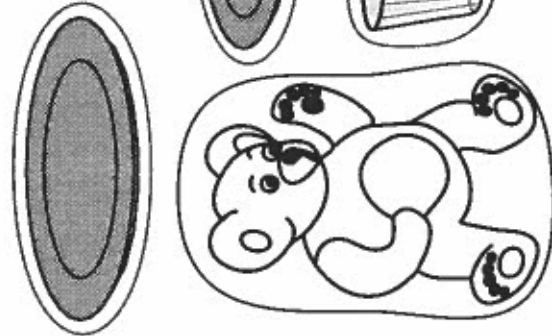

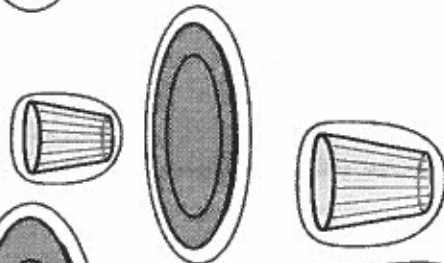
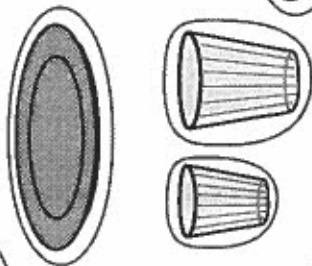
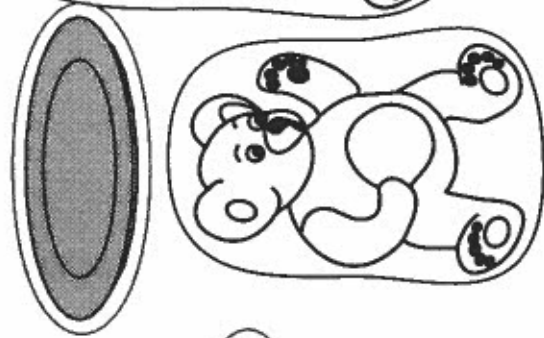
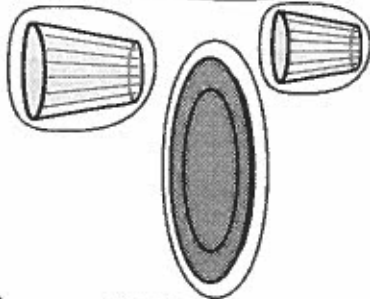

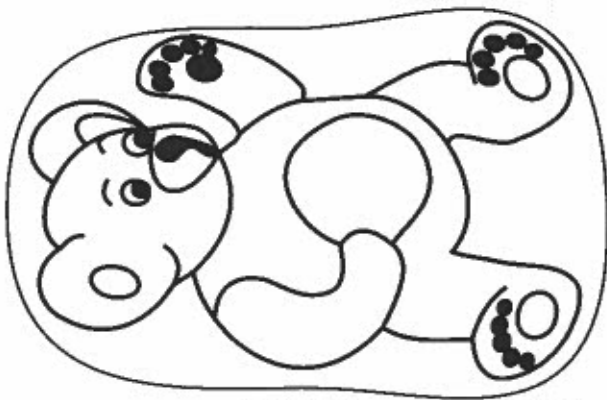




Atelier ECRITURE : J'apprends à écrire des lettres.



Atelier ECRITURE : J'apprends à écrire des lettres.



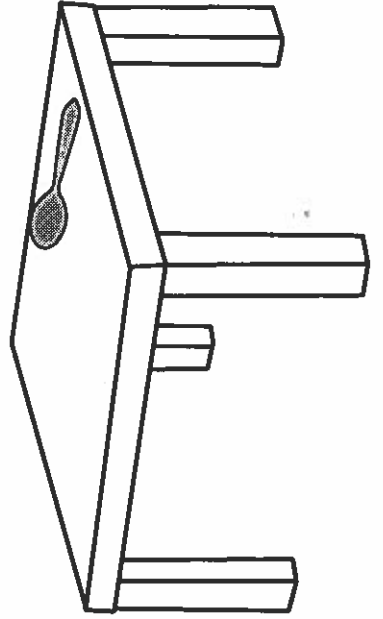
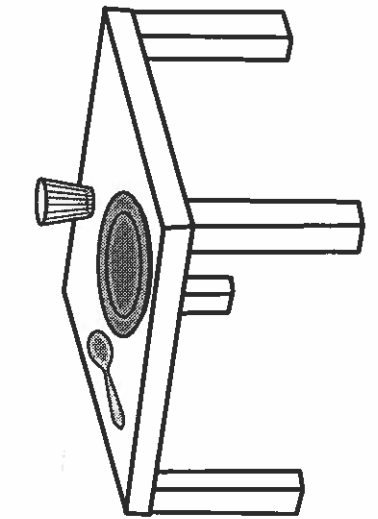
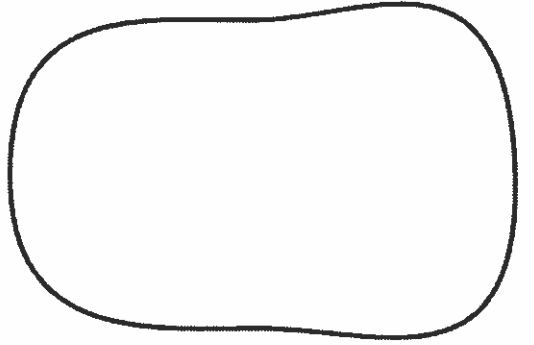
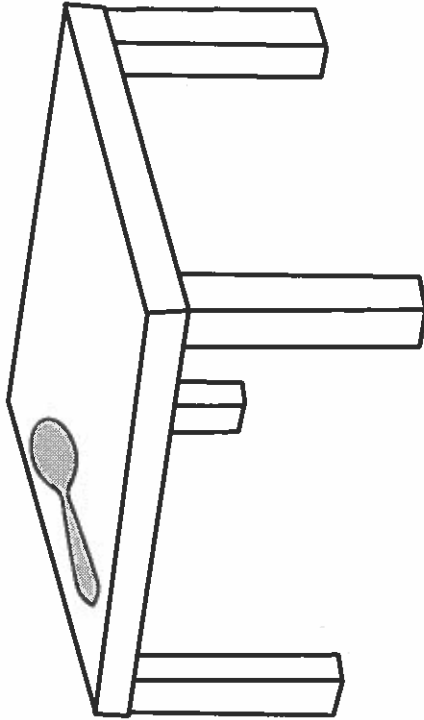
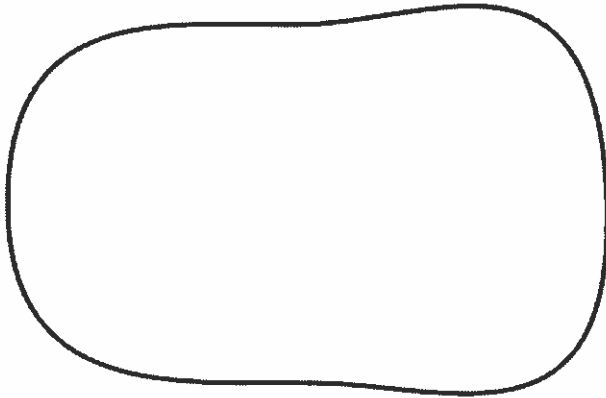
Prénom: Date:

GRANDEURS 4

Compétences : - Comparer les éléments d'une collection selon le critère de taille(petit moyen et grand)
- Coder de façon identique des éléments ayant une propriété commune

● **Consignes :** Colle chaque côté de sa table.

Colle sur la grande et la moyenne table, l'assiette et le verre qui correspondent



Compétences : - Comparer les éléments d'une collection selon le critère de taille (petit, moyen et grand)
- Sélectionner puis colorier uniquement les éléments de petite taille

● **Consigne :** Colorier la vaisselle de petit ours.

