

Chers parents, voici l'organisation du travail pour votre enfant de CP.

Pour les enfants qui viennent à l'école ce travail sera fait en classe.

Mardi 2 juin

-faire une phrase-réponse avec *pas* - *plus*

Parents :

Exemples de phrases :

Je ne mange pas de légumes. Je ne mange plus de gâteaux.

LECTURE : Production d'écrits : écrire à la manière de...

- écrire une production à la manière de Paul Thiès.

- prendre son fichier de français à la page 94.

Parents : faites lire à votre enfant la description p94 (votre enfant doit s'imprégner de la structure du texte) . Puis effectuer de petites transformations du texte en modifiant les groupes de mots soulignés. S'aider du livret « Mes outils pour écrire »

-faire p94 du fichier de français.

Exemple de production :

Encore une main ! Cette main-là, toute rouge et toute petite ressemblait à une fraise.

Elle n'appartenait sûrement pas à un terrible ogre !

La main appartenait à un joli bébé aux yeux noirs et brillants.

MATHS : Espace et géométrie : La représentation des lieux.

-Relire le bas de page du fichier de maths p 117 « retenir ».

-faire le fichier de maths p 116 et le calcul mental p117

En + : Tu peux jouer en ligne sur [logicieleducatif](http://logicieleducatif.fr) : « Le bon itinéraire » (jeu de mémoire et de spatialisation)

QUESTIONNER LE MONDE : Science : L'EAU A partir de l'histoire « Le trésor de Calico Jack »

-lire à votre enfant p 18 à 23 **annexe1** (fin)

-Lire à votre enfant le document « Liquide ou solide, l'eau pour les loisirs » **annexe 2**

En plus, si tu en veux encore :




-jeux éducatifs en ligne : <https://www.logicieleducatif.fr/>

- calcul mental en CP Les additions -niveaux 1 et 2 ou passer AU niveau 3 et plus...

- de l'anglais CP : dans la NUES étrangères, jeu d'anglais : « les nombres de 1 à 20 » /« les COULEURS »


- Eveil- science : coule/flotte le cycle de l'eau

-maths : repérage sur quadrillage Ou encore Le bon itinéraire (jeu de mémoire et de spatialisation)



Annexe 1 (suite)

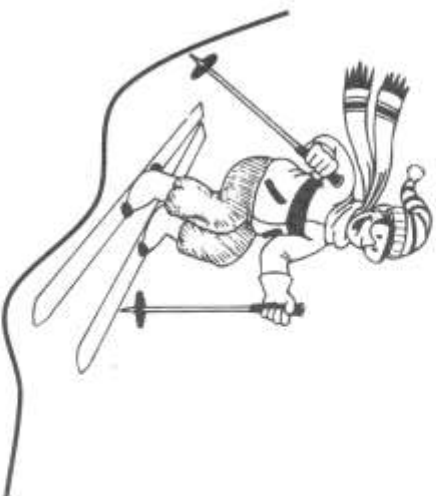

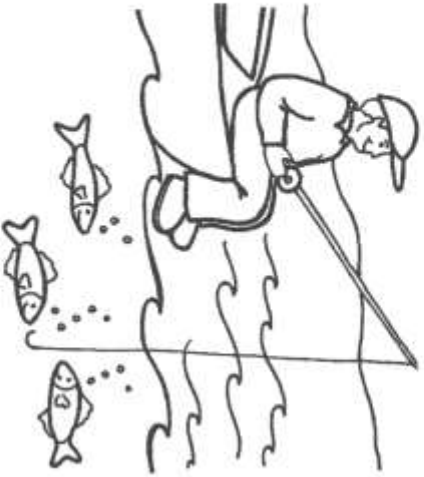

Calico Jack dépose avec précaution son bateau dans le cours d'eau.
- Il flotte !
- Oui ! Et je vais reprendre avec lui le chemin de la mer !
Au revoir, moussaillon, et merci pour ton aide !
Eh ! Ne m'oublie pas ! paille Rokam.



« Cap'taine Calico Jack a retrouvé son bateau,
Son perroquet Rokam, sa longue-vue et son chapeau.
Cap'taine Calico Jack, ton plus grand trésor, c'est ton vaisseau.
Mais notre vrai trésor, c'est le soleil et l'eau... »



Liquide ou solide, l'eau pour les loisirs



- ✓ L'eau qui coule du robinet est liquide.
- ✓ Lorsqu'il fait très froid, l'eau durcit et devient de la glace. C'est de l'eau sous forme solide.
- ✓ En hiver les nuages sont parfois chargés de neige, c'est de l'eau sous forme solide.

- Nomme les actions.
- Colle une gommette bleue sur les loisirs utilisant de l'eau sous forme liquide.
- Colle une gommette verte sur les loisirs utilisant de l'eau sous forme solide.