

Mardi 2 juin 2020

Chers parents, voici l'organisation du travail pour votre enfant de GS.
Pour les enfants qui viennent à l'école ce travail sera fait en classe.

Mardi 2 juin

LECTURE

-faire la fiche n°1 Etude du C. annexe 1
Vous trouverez en annexe 4 la correction de cette fiche.

UN ou UNE

-Faire la fiche un ou une sur les fruits. annexe 2
Parents : vous trouverez en annexe 4 la correction de cette fiche.

MATHS

- faire la fiche sur les comparaisons de quantités. annexe 3
Parents : vous trouverez en annexe 4 la correction de cette fiche

QUESTIONNER LE MONDE : Science : L'EAU A partir de l'histoire « Le trésor de Calico Jack »

-lire à votre enfant p 18 à 23 ' annexe 5
-Lire à votre enfant le document « Liquide ou solide, l'eau pour les loisirs » annexe 6

Si tu en veux encore :

-jeux éducatifs en ligne : <https://www.logicieleducatif.fr/> :

Dans maternelle pré mathématiques :

-compter jusqu'à 9
-trouver les compléments à 10

Dans maternelle pré-français :

-jeu sur la planète des alphas : « Ecris tes premiers mots »

-jeu sur la planète des alphas : « Les alphas rockeurs »

- discrimination visuelle des lettres.

- Reconnaissance des lettres avec la grenouille-choisis selon MAJUSCULES scriptes ou cursif .

Eveil- science: coule/flotte - le cycle de l'eau

Etude de son : [k]

Prénom :

date :

Je



C c c

J'



[k].



1. Entoure les images lorsque tu entends le son [k]



2. Entoure toutes les lettres C c l c

d u l c v u e h c u l o

c d q c u n c x C e q



3. Ecris les syllabes manquantes : cu dé co ca

.....chonnonlesmentine



Un ou Une

M.S-G.S




Prénom :




date :




Les fruits




Colorie le bon article, tu peux aussi barrer celui qui ne convient pas.




 un pomme
 une 

 un poire
 une 

 un kiwi
 une 

 un cerise
 une 




 un tomate
 une 

 un banane
 une 

 un ananas
 une 

 un orange
 une 

 un fraise
 une 

 un framboise
 une 

Comparaison de quantités




Prénom :

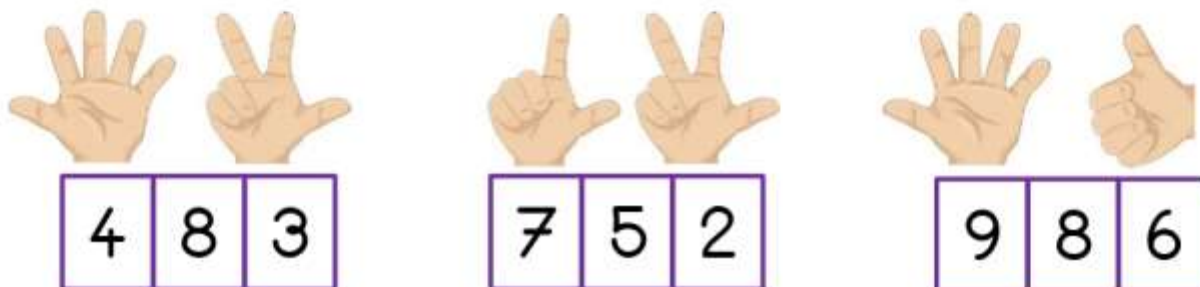
date :

Fiche n°1

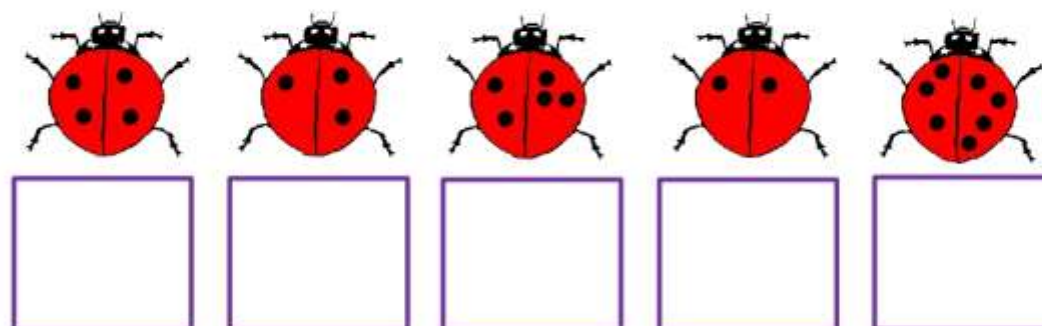
1 Consigne: Classe ces personnages du plus vieux au plus jeune.



2 Consigne: Colorie le chiffre qui correspond aux nombres de doigts donnés.



3 Consigne: Numérote ces coccinelles de la plus petite à la plus grande.



Comparaison de quantités

Fiche n°1

1. Consigne! Classe ces personnages du plus vieux au plus jeune.

1 4 2 3

2. Consigne! Colorie le chiffre qui correspond aux nombres de doigts donnés.

4 8 3 7 5 2 9 8 6

3. Consigne! Numérote ces cochenilles de la plus petite à la plus grande.

3 2 4 1 5

Etude de son : [k]

Fiche n°1

Je C c c J j [k].

1. Entoure les images lorsque tu entends le son [k]

2. Entoure toutes les lettres C c l c

d u C v u e h c u l o

C d q c u n C e q

3. Ecris les syllabes manquantes : ca dé co ca

co chon	ca non	cu bes	dé mentine

Un ou Une



MS-GS

Correction

Les fruits

Colorie le bon article, tu peux aussi barrer celui qui ne convient pas.

un / une	un / une
un / une	un / une
un / une	un / une
un / une	un / une
un / une	un / une




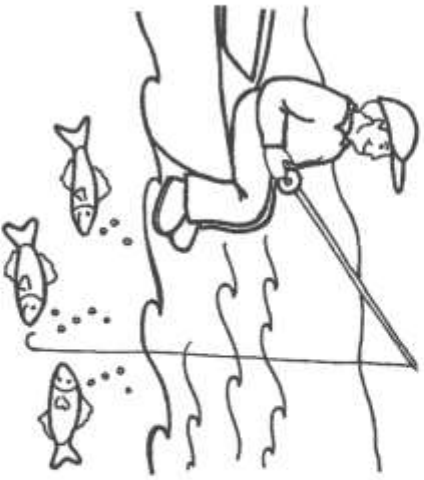


Calico Jack dépose avec précaution son bateau dans le cours d'eau.
Il flotte !
- Oui ! Et je vais reprendre avec lui le chemin de la mer !
Au revoir, moussaillon, et merci pour ton aide !
Eh ! Ne m'oublie pas ! paille Rokam.



« Cap'taine Calico Jack a retrouvé son bateau,
Son perroquet Rokam, sa longue-vue et son chapeau.
Cap'taine Calico Jack, ton plus grand trésor, c'est ton vaisseau,
Mais notre vrai trésor, c'est le soleil et l'eau... »



Liquide ou solide, l'eau pour les loisirs



- ✓ L'eau qui coule du robinet est liquide.
- ✓ Lorsqu'il fait très froid, l'eau durcit et devient de la glace. C'est de l'eau sous forme solide.
- ✓ En hiver les nuages sont parfois chargés de neige, c'est de l'eau sous forme solide.

- Nomme les actions.
- Colle une gommette bleue sur les loisirs utilisant de l'eau sous forme liquide.
- Colle une gommette verte sur les loisirs utilisant de l'eau sous forme solide.